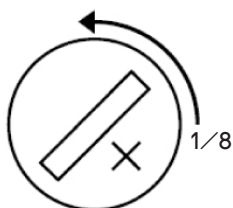


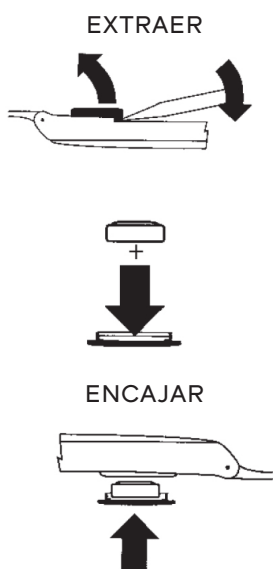
CAMBIO DE PILA STANDARD

STANDARD



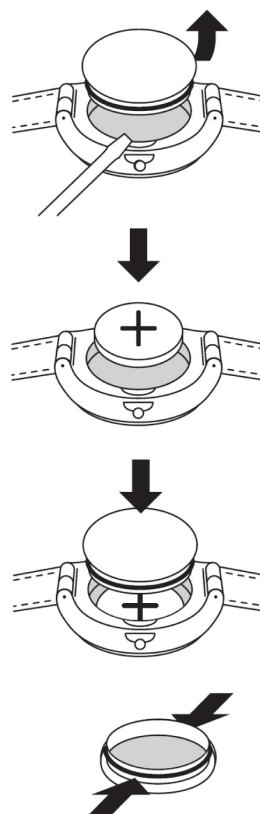
Todos los modelos excepto skin, touch, fun

SKIN



Abra cuidadosamente la tapa de la pila con un pequeño desatornillador.
Coloque la nueva pila con el lado positivo (+) señalando hacia abajo en la tapa de la pila.
Apriete la tapa de la pila con la pila insertada desde abajo hasta que entre completamente en la caja del reloj.

TOUCH / FUN SCUBA



1. Abra cuidadosamente la tapa de plástico con un desatornillador fino.
2. Recambie la pila, con el polo (+) hacia arriba.
3. Apriete la tapa de plástico firmemente en su posición (clic).

Atención: Compruebe minuciosamente que la junta de caucho esté limpia, en su debido lugar y no acuse daños.

LISTA/CAMBIO DE PILAS

Colección	Código Renata	Ø t x Ht (mm)	Voltaje de la pila (V)
Autoquartz	MT 920	9.50 x 2.10	Accu
Beat Alu	CR1632	16.0 x 3.20	3.00
Beat Alu Medium	CR1632	16.0 x 3.20	3.00
Beat Alumini	350	11.60 x 3.60	1.55
Beat Plastic + Beat Plastic Access	CR1632	16.0 x 3.20	3.00
Flik Flak	377	6.80 x 2.60	1.55
Flik Flak Scuba	377	6.80 x 2.60	1.55
Fun Scuba/Boarder	CR2025	20.0 x 2.50	3.00
Gent	390	11.60 x 3.10	1.55
Gent Access / Gent Snowpass	390	11.60 x 3.10	1.55
Gent Loomi/ Gent Loomi Touch	389	11.60 x 3.10	1.55
Gent X-Large	390	11.60 x 3.10	1.55
Irony Big Inox Alu 1	394	9.50 x 3.60	1.55
	397	7.90 x 2.60	1.55
	377	6.80 x 2.60	1.55
Irony Big Loomi (Alu)	380	9.50 x 3.60	1.55
Irony Lady Lady Inox/Alu	377	6.80 x 2.60	1.55
Irony Medium Inox/Alu 2	329	7.90 x 3.10	1.55
	397	7.90 x 2.60	1.55
	377	6.80 x 2.60	1.55
Irony Nabab 3	397	7.90 x 2.60	1.55
	377	6.80 x 2.60	1.55
Irony New Big	377	6.80 x 2.60	1.55
Irony Big Classic	377	9.50 x 3.60	1.55
Irony X-Lite Big	377	11.40 x 0.90	1.55
Irony Petite Seconde	394	9.50 x 3.60	1.55
Irony Scuba 200 Inox/Alu	397	7.90 x 2.60	1.55
Irony Scuba Inox/Alu	394	9.50 x 3.60	1.55
Irony Scub Loomi Alu	380	9.50 x 3.60	1.55
Irony Sqare Lady	377	6.80 x 2.60	1.55
Jelly in Jelly + J in J Access + Puzzle Motion	377	6.80 x 2.60	1.55
Lady	329	7.90 x 3.10	1.55
Musicall	390	11.60 x 3.10	1.55
New Gent	390	11.60 x 3.10	1.55
Pop Access	329	7.90 x 3.10	1.55

LISTA/CAMBIO DE PILAS

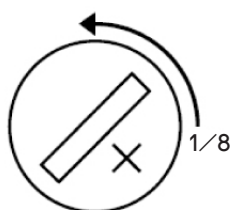
Colección	Código Renata	Ø t x Ht (mm)	Voltaje de la pila (V)
Pop/Pop Midi	329	7.90 x 3.10	1.55
Pop-Up	390	11.60 x 3.10	1.55
Scuba + Scuba Access + Scuba Snowpass	390	11.60 x 3.10	1.55
Scuba Loomi	389	11.60 x 3.10	1.55
Skin	317	5.80 x 1.60	1.55
Skin Beat	373	9.50 x 1.60	1.55
Solar	GC 1120	11.0 x 2.0	Gold Cap
Square 3/5 cm ²	377	6.80 x 2.60	1.55
Stop	390	11.60 x 3.10	1.55
Swatch Touch	CR1632	16.0 x 3.20	3.00
Touch Alarm/ Game/Bi-Timer	CR2025	20.0 x 2.50	3.00
Turnover	377	6.80 x 2.60	1.55



IMPORTANTE: La garantía del fabricante no cubre relojes SWATCH manipulados por personas no autorizadas.

CAMBIO DE PILA CHRONO

TODOS LOS MODELOS



Al colocar la nueva pila, cuide de no dañar el estribo (+) que se halla en el costado. El estribo (-) se encuentra en el fondo.

LISTA/CAMBIO DE PILAS

Colección	Código Renata	Ø t x Ht (mm)	Voltaje de la pila (V)
Aquachrono	394	9.50 x 3.60	1.55
Chrono	394	9.50 x 3.60	1.55
Chrono Alarme	394	9.50 x 3.60	1.55
Chrono Plastic	394	9.50 x 3.60	1.55
Irony Chrono Inox/Alu	394	9.50 x 3.60	1.55
Irony New Chrono	394	9.50 x 3.60	1.55
X-Lite Chrono	394	13.20 x 1.45	1.55
Irony Diaphane Chrono/Chrono Navigator	394	9.50 x 3.60	1.55
Irony Medium Chrono Inox/Alu	394	9.50 x 3.60	1.55
Irony Retrograde	394	9.50 x 3.60	1.55
Irony Scuba 200 Chrono	394	9.50 x 3.60	1.55
Irony Scuba 200 Chrono Loomi Alu	380	9.50 x 3.60	1.55
Irony THE Chrono	394	9.50 x 3.60	1.55
Skin Chrono	377	6.80 x 2.60	1.55
Square Chrono	394	9.50 x 3.60	1.55



IMPORTANTE: La garantía del fabricante no cubre relojes SWATCH manipulados por personas no autorizadas.